



**Функционал  
личного  
кабинета  
школы  
«Ладошки»**

---





## Общий вид Личный кабинет администратора школы

**Главная** – просмотр информации о школе, администратором которой является пользователь, а также информации о подключенных опциях.

**Мой профиль** – просмотр и корректировка данных пользователя кабинета

**Профили преподавателей** – создание и редактирование личных кабинетов преподавателей, которые выполняют оплату группового питания классов

**Мои ученики** – работа с данными учеников и учителей, зарегистрированных в системе

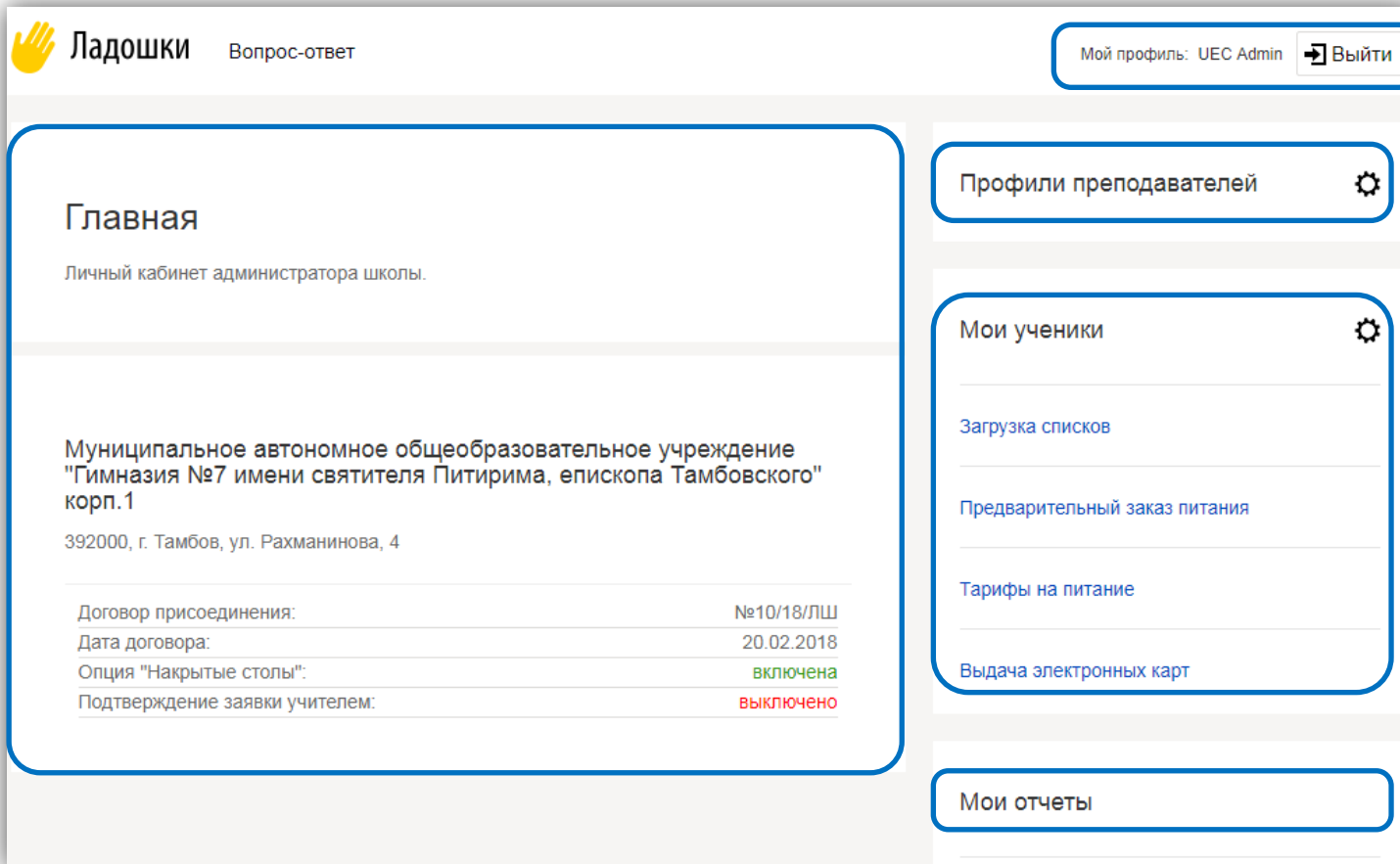
**Загрузка списков** – создание лицевых счетов для учеников и учителей, загрузка данных вновь поступивших учеников

**Предварительный заказ питания** – формирование / редактирование / удаление заявок на групповое питание любого класса

**Тарифы на питание** – управление специальными правилами оплаты питания отдельных категорий учеников

**Выдача электронных карт** – хранится информация с перечнем направленных в школу электронных карт для выдачи учащимся

**Мой профиль** – просмотр и корректировка данных пользователя кабинета



The screenshot shows the user interface of the school administrator's personal cabinet. At the top left, there is a logo with a yellow hand and the text "Ладошки" and "Вопрос-ответ". At the top right, it says "Мой профиль: UEC Admin" with a "Выйти" button. The main content area is divided into two columns. The left column has a "Главная" section with the subtitle "Личный кабинет администратора школы." and a table with contract details. The right column has a sidebar with menu items: "Профили преподавателей", "Мои ученики", "Тарифы на питание", "Выдача электронных карт", and "Мои отчеты".

Муниципальное автономное общеобразовательное учреждение "Гимназия №7 имени святителя Питирима, епископа Тамбовского" корп. 1	
392000, г. Тамбов, ул. Рахманинова, 4	
Договор присоединения:	№10/18/ЛШ
Дата договора:	20.02.2018
Опция "Накрытые столы":	включена
Подтверждение заявки учителем:	выключено


# Личный кабинет Школы

## Профили преподавателей



Профили преподавателей



Для входа в профили преподавателей нажать на знак  на главной странице ЛК администратора школы

Для создания нового пользователя нажать на кнопку

**Создать пользователя**

и в форме создания нового пользователя заполнить поля:

**Логин** – номер телефона пользователя в формате 8XXXXXXXXXX или 7XXXXXXXXXX

**Номер счёта** – номер лицевого счёта пользователя, присвоенного в Системе

**Фамилия и Имя** – эти поля заполняются Системой автоматически после указания номера счёта

**E-mail** – адрес электронной почты пользователя (используется для восстановления пароля)

**Класс и Литера класса** – номера и литера класса, классным руководителем которого является пользователь


### Управление пользователями


Здесь можно создать пользователей для управления личными кабинетами

Действующие пользователи

Создать пользователя

ФИО	Логин	Класс	Действие
СУШКОВА ТАТЬЯНА		1 А	
БАЗЛОВА СВЕТЛАНА		1 Б	
СОРОКИНА ЕЛЕНА		2 А	
МАКСАКОВА НАТАЛИЯ		3 А	
РЕДИНА ЕЛЕНА		4 А	
БАННИКОВА ЕЛЕНА		5 А	

Для редактирования профиля преподавателя (e-mail, класс, литера класса) нажать на знак 


Для удаления профиля преподавателя нажать на знак 

### Управление пользователями

Здесь можно создать пользователей для управления личными кабинетами

Данные нового пользователя:

Логин:	<input type="text" value="номер телефона в формате 89992221100"/>
Номер счёта:	<input type="text" value="номер счёта"/>
Фамилия:	<input type="text" value="фамилия"/>
Имя:	<input type="text" value="имя"/>
E-mail:	<input type="text" value="адрес электронной почты"/>
Класс:	<input type="text" value="номер класса"/>
Литера класса:	<input type="text" value="литера класса"/>

 При создании пользователя, первичным паролем служит логин (номер телефона), перевернутый справа налево.


Сохранить

Отмена

# Личный кабинет Школы

## Мои ученики



Для перехода к данным лицевых счетов, привязанных к школе, нажать на знак  на главной странице ЛК администратора школы

Для формирования списка по параллели или по конкретному классу требуется указать только номер класса (для параллели) и литеру (для конкретного класса).

Также возможен поиск по фамилии, № счета, № карты


Мои ученики




### Список моих учеников

Для поиска преподавателей указывайте в поле класс 0.

Лицевой счет	Фамилия	Имя	Отчество	Класс	Действие
1351957	[REDACTED]	[REDACTED]	[REDACTED]	2А	  
1351964	[REDACTED]	[REDACTED]	[REDACTED]	2А	  
1351971	[REDACTED]	[REDACTED]	[REDACTED]	2А	  
1351989	[REDACTED]	[REDACTED]	[REDACTED]	2А	  
1353182	[REDACTED]	[REDACTED]	[REDACTED]	2А	  
1351996	[REDACTED]	[REDACTED]	[REDACTED]	2А	  

Для редактирования данных учащегося/преподавателя (класс, литера класса) нажать на знак 

Для удаления (отвязки от школы) лицевого счета учащегося/преподавателя в случае окончания обучения в школе нажать на знак 

#### Изменение данных

Введите данные для изменения!


Счет принадлежит ребенку - [REDACTED],  
ВАЛЕРИЯ ОЛЕГОВНА


5

#### Вы уверены?

Ученик действительно выбыл из школы?  
Счет принадлежит ребенку - КОЗЛОВА  
ВИКТОРИЯ ДМИТРИЕВНА

Фамилия  Поиск   
Фамилия  
№ счета  
№ карты

При нажатии на кнопку  можно открыть для распечатки Памятку для Родителя, которая необходима для привязки лицевого счета ребенка к личному кабинету родителя (номер лицевого счета и Кодовое слово)

 Ладшки


**Памятка для добавления ребенка в личном кабинете**


МАОУ Гимназия №7 им. Св.Питирима корп.1  
класс 2А

Лицевой счет №: [REDACTED]

Кодовое слово: [REDACTED]

**Способ пополнения лицевого счета:**


 Сбербанк Онлайн <sup>1</sup>  
(карта Сбербанка)

 Терминалы Сбербанка<sup>1</sup>  
(наличные, карта Сбербанка)

<sup>1</sup> Возможность оплаты по QR-коду

Телефон горячей линии: **8 800 707-54-14**  
(звонок по России бесплатный)

Перед пополнением счета, проверьте корректность заполнения персональных данных в личном кабинете.



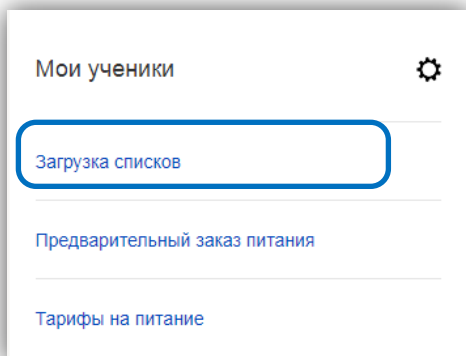
Подробные инструкции о пополнении на сайте [www.ладшки.дети](http://www.ладшки.дети)

# Личный кабинет Школы

## Загрузка списков



При нажатии на главной странице на кнопку **Загрузка списков** открывается страница, на которой администратор может самостоятельно подготовить данные новых учеников для последующей их загрузки в списки пользователей школы



При выборе ручного ввода в окне ввода данных необходимо заполнить поля о новом ученике.

Для создания лицевого счета преподавателя заполняются поля: ФИО, Класс – «0», Литера - « » (не заполняется).

После заполнения полей нажать **Добавить**

### Загрузка списков

Здесь можно сформировать заявку на открытие счетов новичкам.

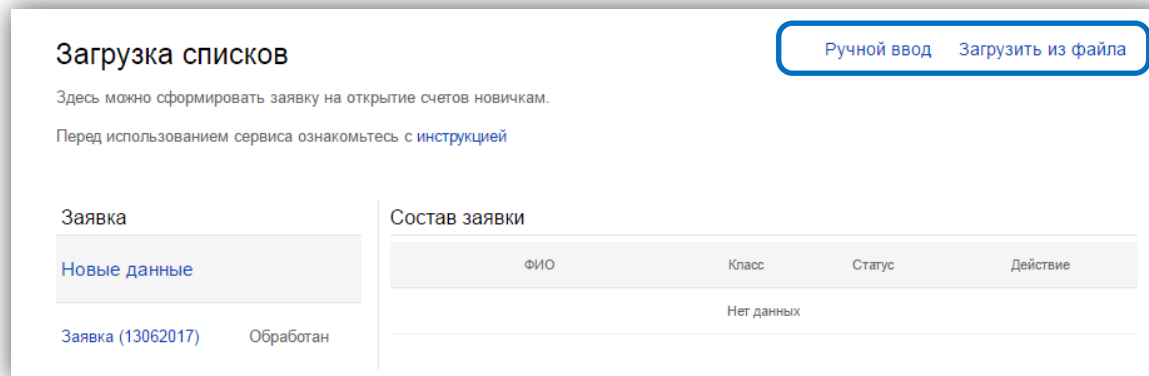
Перед использованием сервиса ознакомьтесь с [инструкцией](#)

Все поля обязательны для заполнения!

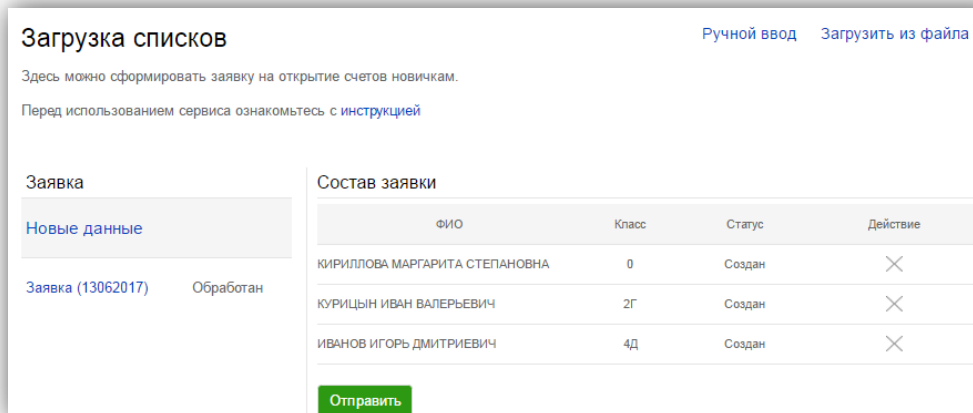
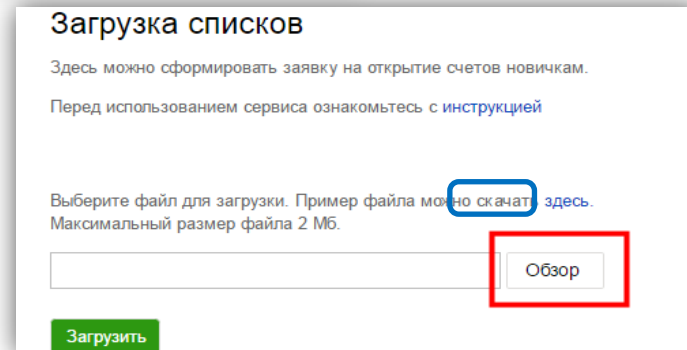
<input type="text" value="Курицын"/>	<input type="text" value="Иван"/>	<input type="text" value="Валерьевич"/>
<input type="text" value="2"/>	<input type="text" value="Г"/>	<input type="text" value="Доп. информация"/>

**Добавить**

После того как загруженный любым способом список будет полностью сформирован необходимо нажать на кнопку **Отправить**



Для загрузки данных из файла Скачать образец файла для заполнения данными (наведите курсор на слово **здесь**). Заполнить строки в соответствии с образцом и через кнопку **Обзор** загрузить данные в Систему



**Отправить**

# Личный кабинет Школы

## Предварительный заказ питания



Мои ученики

Загрузка списков

**Предварительный заказ питания**

Тарифы на питание

Выдача электронных карт

Для заказа питания по системе «Накрытые столы» учителю/администратору школы необходимо нажать на кнопку **Предварительный заказ питания**

При нажатии на иконку у учителя/администратора школы есть возможность просмотра/распечатки меню на текущий день

### Мои заявки на питание

За дату      Заявки на : 25.02.2019     

№	Класс	Дата создания	Заявка	Заявка на дату	Статус	
884641	5А	21.02.2019 13:06	малообеспеченные (5А класс) - 11 шт.	21.02.2019 00:00	Создана	
884640	1А	21.02.2019 13:02	ГПД обед (1А класс) - 19 шт.	21.02.2019 00:00	Создана	
873994	2А	19.02.2019 14:06	платное питание обед (2А класс) - 6 шт.	19.02.2019 00:00	Подтверждена	
873985	2А	19.02.2019 14:06	платное питание завтрак (2А класс) - 15 шт.	19.02.2019 00:00	Подтверждена	

### Меню

меню на 26.02.2019  
меню изменено 20.09.2017  
МБОУ "СОШ № 226"

Позиция	Цена
<b>Холодные закуски</b>	
Винегрет 1/100	7.3 руб.
Кукуруза консервированная1/46	9.5 руб.
Салат из моркови с сахаром1/100	4.7 руб.
Салат из свежей капусты 1/100	4.8 руб.
Салат из свеклы отварной 1/100	4.2 руб.
яблоко запеченое 1/65	7.9 руб.
<b>Первые блюда</b>	
Суп молочный с макаронными изд=ми 1/250	8.7 руб.
<b>Вторые блюда</b>	
Биточки рыбные любительские 1/100	34 руб.
Котлета из к/ф панированная запеченая1/80	32 руб.
Котлеты рубленные из птицы1/100	32.1 руб.
Рыба запеченая с луком 1/65	27.4 руб.
Сосиска отварная 1/50	15.6 руб.
Шашлык из филе куриного 1/80	46.5 руб.
<b>Гарниры</b>	
Картофель запеченный 1/180	9.7 руб.
Картофель запеченный 1/150	7.6 руб.
Рис отварной 1/180	7.7 руб.

В окне списка созданных заявок нажать кнопку **Создать заявку**

# Личный кабинет Школы

## Предварительный заказ питания



### Предварительный заказ питания

Для питающихся по системе "Накрытые столы".

\*возможность заказа питания для любого класса - у администратора школы

Укажите класс

2

A

Выберите комплекс

Наименование	Стоимость	Для всех	Примечание	Действие
ГПД обед	90.00 ₽	да		<a href="#">Выбрать</a>
ГПД полдник	40.00 ₽	да		<a href="#">Выбрать</a>
малообеспеченные	50.00 ₽	нет	установлен тариф	<a href="#">Выбрать</a>
многодетные	40.00 ₽	нет	установлен тариф	<a href="#">Выбрать</a>
платное питание завтрак	78.00 ₽	да		<a href="#">Выбрать</a>
платное питание обед	90.00 ₽	да	установлен тариф	<a href="#">Выбрать</a>
экспресс питание	40.00 ₽	да	установлен тариф	<a href="#">Выбрать</a>

Напротив требуемого комплекса нажать кнопку

[Выбрать](#)

# Личный кабинет Школы

## Предварительный заказ питания



Предварительный заказ питания

Для питающихся по системе "Накрытые столы".

Заявка на дату - 25.02.2019

Ваш выбор: Класс - 2А, "платное питание обед", Цена - 90.00 ₺

Выберите учеников из списка

	Лицевой счет	ФИО	Сумма скидки, ₺	Остаток, ₺
<input type="checkbox"/>	1351957	[REDACTED]	0	1224.00
<input type="checkbox"/>	1351964	[REDACTED]	0	78.00
<input type="checkbox"/>	1351971	[REDACTED]	0	104.00
<input type="checkbox"/>	1353930	[REDACTED]	0	270.00
<input type="checkbox"/>	1352220	[REDACTED]	0	0.00
<input type="checkbox"/>	1357660	[REDACTED]	0	0.00

Всего: 34 чел. выбрано: 0 чел.

**В открывшемся списке учеников отметить учеников, для которых требуется накрыть порции**

\*Если денежных средств на лицевом счете учащегося недостаточно, отметить ученика невозможно

**В конце списка отразится количество отмеченных учеников. Если все верно, нажать кнопку**

**Сформировать заявку**

	Лицевой счет	ФИО	Сумма скидки, ₺	Остаток, ₺
<input checked="" type="checkbox"/>	1351957	[REDACTED]	0	1224.00
<input type="checkbox"/>	1351964	[REDACTED]	0	78.00
<input checked="" type="checkbox"/>	1351971	[REDACTED]	0	104.00
<input checked="" type="checkbox"/>	1351989	[REDACTED]	0	306.00
<input checked="" type="checkbox"/>	1352196	[REDACTED]	0	370.00
<input type="checkbox"/>	1352206	[REDACTED]	40	0.00
<input checked="" type="checkbox"/>	1352213	[REDACTED]	40	66.00
<input checked="" type="checkbox"/>	1353930	[REDACTED]	0	270.00
<input type="checkbox"/>	1352220	[REDACTED]	0	0.00
<input type="checkbox"/>	1357660	[REDACTED]	0	0.00

Всего: 34 чел. выбрано: 25 чел.



# Личный кабинет Школы

## Предварительный заказ питания



Мои заявки на питание

За дату Заявки на : 25.02.2019

№	Класс	Дата создания	Заявка	Заявка на дату	Статус	
884653	2А	25.02.2019 17:18	платное питание обед (2А класс) - 25 шт.	25.02.2019 00:00	Создана	

Мои заявки на питание

За дату Заявки на : 25.02.2019

№	Класс	Дата создания	Заявка	Заявка на дату	Статус	
884653	2А	25.02.2019 17:18	платное питание обед (2А класс) - 25 шт.	25.02.2019 00:00	Отправлена	

Мои заявки на питание

За дату Заявки на : 25.02.2019

№	Класс	Дата создания	Заявка	Заявка на дату	Статус	
884653	2А	25.02.2019 17:18	платное питание обед (2А класс) - 25 шт.	25.02.2019 00:00	Подтверждена	

Новая заявка появится в списке со статусом «Создана»

- \*Для внесения изменений в заявку необходимо нажать на заявку, внести изменения и снова сформировать
- \*Заявку можно удалить с помощью кнопки «Удалить заявку»
- \*Кнопка «Распечатать» позволяет распечатать заявку и передать в столовую, по которой сотрудники столовой произведут накрытие

После проверки заявку требуется подтвердить – нажать кнопку «Отправить заявку»



После подтверждения статус заявки изменится на «Отправлена»

После подтверждения заявки комбинатом питания статус заявки изменится на «Подтверждена»

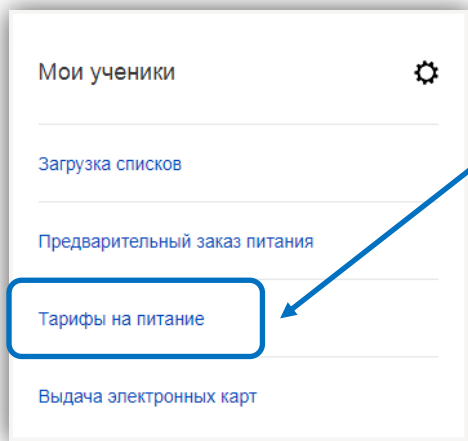
\*После подтверждения заявки денежные средства перечисляются в КШП, внесение изменений, удаление и возврат денежных средств после подтверждения невозможны

# Личный кабинет Школы

## Тарифы на питание



**Для установки специальных правил оплаты питания отдельным категориям учеников необходимо определить тарифы на питание**



Для создания и просмотра заведенных Тарифов администратору школы необходимо нажать на кнопку [Тарифы на питание](#)

Для создания нового Тарифа нажать на кнопку

**Создать тариф**

\*Тарифы распространяются только на комплексы, имеющиеся в системе и доступные к продаже комбинатом питания

\*Тарифы формируются администратором школы в личном кабинете

### Тарифы на питание

**Создать тариф**

Здесь можно создать тарифы для отдельных категорий питающихся.

#### Действующие тарифы

Наименование	Скидка	Дата начала	Дата окончания	Действие
<a href="#">Тариф - 040(40₽)</a>	40₽	01.09.2018	31.05.2019	<a href="#">↻</a> <a href="#">✕</a>
<a href="#">Тариф - 050(50₽)</a>	50₽	01.09.2018	31.08.2019	<a href="#">↻</a> <a href="#">✕</a>

# Личный кабинет Школы

## Тарифы на питание



### Тарифы на питание

Создать тариф

Здесь можно создать тарифы для отдельных категорий питающихся.

Ввод нового тарифа:

Код тарифа:

Единица измерения тарифа:  рубли  проценты

Сумма скидки (руб. или %):

Количество покупок в день:

Дата начала действия тарифа:

Дата окончания действия тарифа:

Действует по дням недели:  Пн  Вт  Ср  Чт  Пт  Сб  Вс

Основание:

**Код тарифа** – присваивается Администратором школы, может принимать числовые значения от 1 до 9999. Может присваиваться на основании утвержденного классификатора или по порядку.

**Единица измерения** – тариф может устанавливаться на размер скидки как в натуральной величине, так и в проценте от суммы.

**Сумма скидки** – числовое значение. Если скидка в % – целое число, если скидка в рублях – сумма с двумя десятичными знаками.

**Количество покупок в день** – целое число, характеризующее количество скидок в день. Не может быть равно 0.

**Дата начала и Дата окончания действия тарифа** – временной интервал с включенными граничными значениями – срок действия тарифа. Формат ввода: ДД.ММ.ГГГГ

**Действует по дням недели** – дни недели, по которым действует тариф.

**Основание** – приказ по школе или управлению образования, определяющий размер тарифа и перечень людей, которым доступен этот тариф.

# Личный кабинет Школы

## Тарифы на питание



После создания Тарифа необходимо выбрать учащихся, которым следует назначить данный тариф, проставив поле выбора напротив учеников

Назначение тарифа для питающихся

Здесь нужно привязать лицевые счета детей к выбранному тарифу

Выбран Тариф - 040(40)

Списанием по алфавиту  Группировкой по классам

Класс - 1А

Класс - 1Б

Класс - 2А

Класс - 3А

<input type="checkbox"/>	1349972	<input type="text" value=""/>	с <input type="text" value="01.09.2018"/>
			по <input type="text" value="31.05.2019"/>
<input type="checkbox"/>	1349980	<input type="text" value=""/>	с <input type="text" value="01.09.2018"/>
			по <input type="text" value="31.05.2019"/>
<input checked="" type="checkbox"/>	1349997	<input type="text" value=""/>	с <input type="text" value="01.09.2018"/>
			по <input type="text" value="31.05.2019"/>

\*Также Система предоставляет возможность указать даты действия скидки для каждого учащегося

# Личный кабинет Школы

## Выдача электронных карт



При получения конверта с электронными картами в школу администратору школы необходимо нажать на кнопку [Выдача электронных карт](#)

Выдача электронных карт

Открыть новый пакет и ввести ПИН в поле напротив номера пакета

Карты станут доступны для выдачи

\* В личном кабинете родителей, заказавших карты, статус заказа изменится на «Доставлено»

При выдаче электронной карты необходимо нажать кнопку **Выдать**

После указанных действий карта активирована и готова к использованию

Электронные карты

Пакет № 1. Дата создания 29.11.2017

PIN

№ счета	Фамилия	Имя	Отчество	Класс	№ карты
00000000000000000000	ПЕТРОВИЧ	ВАДИМОВНА	НАТАЛЬЯ	0	0000 0001

Электронные карты

Пакет № 1. Дата создания 29.11.2017

Пакет открыт - 29.11.2017. Не выдано карт - 1 шт.

№ счета	Фамилия	Имя	Отчество	Класс	№ карты	Выдать
00000000000000000000	ПЕТРОВИЧ	ВАДИМОВНА	НАТАЛЬЯ	0	0000 0001	<input type="button" value="Выдать"/>

Электронные карты

Пакет № 1. Дата создания 29.11.2017

Пакет открыт - 29.11.2017. Выданы все карты.

№ счета	Фамилия	Имя	Отчество	Класс	№ карты	Выдать
00000000000000000000	ПЕТРОВИЧ	ВАДИМОВНА	НАТАЛЬЯ	0	0000 0001	Выдано

# Личный кабинет Школы

## Отчеты



Мои отчеты

Конструктор отчетов

Отчет по питанию (табель)

Отчет по тарифам (табель)

Отчет по горячему питанию

Оплаты по ПИН-коду (отчет)

Реестр заявок (накрытые столы)

**ТАБЕЛЬ**  
УЧЕТА ТАРИФОВ  
за период с 01.02.2019г. по 28.02.2019г.

Форма по ОКУД \_\_\_\_\_  
Дата \_\_\_\_\_  
по ОКПО \_\_\_\_\_

Учреждение МАОУ Гимназия №7 им. Св.Питирима корп.1  
Структурное подразделение: 2"А" класс  
Вид расчета: многолетние (все тарифы)  
Режим работы \_\_\_\_\_

Фамилия, имя ребенка	Класс	Номер счета	Дни посещения																															Пропущено дней	Всего использовано льгот	Причины непосещения (основание)
			В							В							В							X		X										
			1	2	3	4	5	6	7	8	9	10	11	12	13	14	15	16	17	18	19	20	21	22	23	24	25	26	27	28	29	30	31			
1	2	3	4	5	6	7	8	9	10	11	12	13	14	15	16	17	18	19	20	21	22	23	24	25	26	27	28	29	30	31	35	36	37	38		
	2 А	1352044							1			1	1	1	1		1	1							1							11			9	
	2 А	1352051						1			1	1	1	1	1		1	1							1							11			9	
	2 А	1352206						1			1	1	1	1	1		1	1							1							11			9	
	2 А	1352213						1			1	1	1	1	1		1	1														12			8	
		Итого:	0	0	0	0	0	4			4	4	4	4	4		4	4	0	0	0	0	0	0	0	0	0	0	0	0	0	45			35	

Руководитель учреждения \_\_\_\_\_ (должность) \_\_\_\_\_ (подпись) \_\_\_\_\_ (расшифровка подписи)      Ответственный исполнитель \_\_\_\_\_ (должность) \_\_\_\_\_ (подпись) \_\_\_\_\_ (расшифровка подписи)  
Воспитатель \_\_\_\_\_ (подпись) \_\_\_\_\_ (расшифровка подписи)      " " \_\_\_\_\_ 20 \_\_\_\_ г.

### Реестр заявок (накрытые столы)

19.02.2019 [Обновить](#)

Время отчета: 25.02.2019 17:36

	платное питание завтрак	платное питание обед	малообеспеченные	многолетние	экспресс питание	Всего
2А	15	6	1	4	-	26
3А	11	3	3	5	-	22
4А	15	5	4	1	-	25
5А	6	5	10	2	-	23
5Б	8	4	2	6	1	21
6А	6	-	2	1	-	9
6Б	9	-	1	1	-	11
6В	10	4	1	1	2	18
7А	12	2	5	4	2	25
7Б	9	3	4	-	-	16
7В	11	-	3	-	-	14
8Б	7	-	6	3	5	21
8В	-	-	5	2	-	7
9А	5	-	2	2	-	9
9В	1	-	2	1	-	4
10А	6	-	5	1	2	14
11Б	1	-	2	2	2	7
<b>ИТОГО:</b>	<b>132</b>	<b>32</b>	<b>58</b>	<b>36</b>	<b>14</b>	<b>272</b>



**СПАСИБО ЗА  
ВНИМАНИЕ**

---

